

# MEDISCH / CHIRURGISCHE GEZICHTSMASKER

Type IIR

## PRODUCTBLAD



### SPECIFICATIES


- ✓ 3-laags filtratie
- ✓ BFE  $\geq$  98%
- ✓ Elastische zachte oor-lussen
- ✓ Latex- en glasvezel vrij
- ✓ Conform EN 14683:2019

Dit is de niet-vocht-doorlatende variant. Het is bedoeld ter bescherming van de neus- en mondslimvlies tegen spatten van lichaamsvloeistoffen. Het RIVM adviseert type IIR mondkmaskers te gebruiken bij algemene zorg handelingen, ook bij patiënten die besmet zijn met het coronavirus.

Daarnaast helpt het de gebruiker om het aanraken van eigen mond of neus met eigen handen te voorkomen. Ze zijn gemaakt met een geplooid voorkant met stoffen oorlussen en hebben een verstelbaar neusstuk en een retentie band die het masker op zijn plaats houdt. Ze worden gebruikt om de mond en neus te bedekken tegen sprays, dampen en deeltjes.

### BEDOELD VOOR O.A.:

- **Let op:** Bedoeld voor zorgverstrekkers



5 zakjes per doos.  
10 mondkapjes per zakje.


### PRODUCT EN AFMETINGEN

EAN	
AFMETINGEN PRODUCT (CM)	17,5 x 9,5 (LxBxH)
AFMETINGEN DOOS (CM)	18,3 x 10 x 10,3 (LxBxH)

### VERPAKKING EN INHOUD

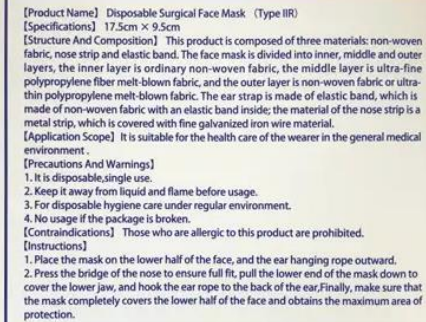
DOOS	50 stuks
OMDOOS	24 dozen
PALLET	20 omdozen

Afbeeldingen **product**

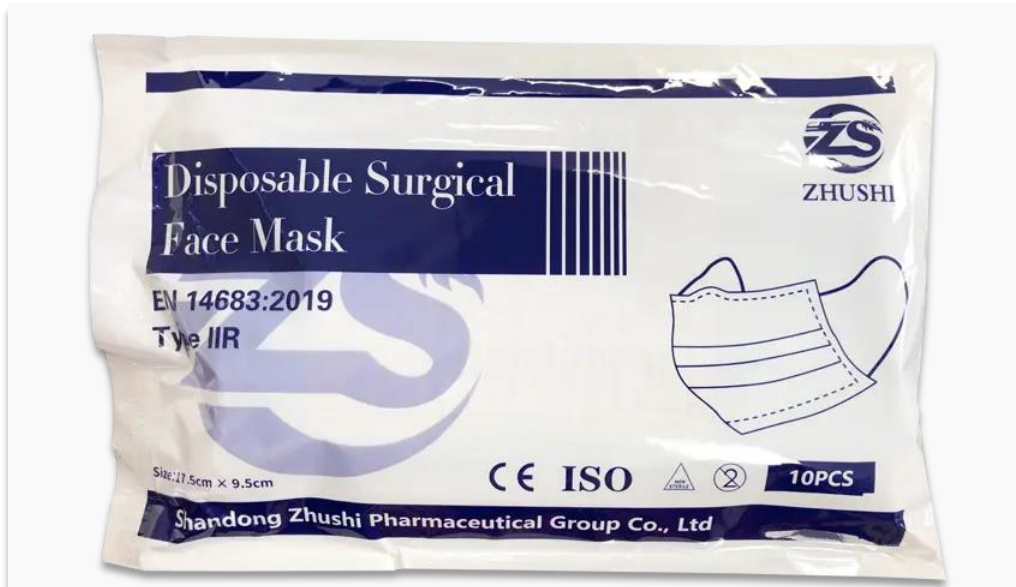


# Afbeeldingen **verpakking** – 50 maskers per verpakking

EN 14683:2019 Type IIR gecertificeerd



# Afbeeldingen **verpakking** - 10 maskers per zakje



# Logistieke informatie



## Productinformatie

**Artikelnummer:**

**Product:** *Medische gezichtsmasker (Type IIR)*

**Beschrijving:** *Geschikt voor zorginstellingen*

**Lengte:** *17,5 cm*

**Breedte:** *9,5 cm*



## Verpakking informatie

**Lengte:** *18,3 cm*

**Breedte:** *10 cm*

**Hoogte:** *10,3 cm*

**Gewicht:** *0,2 kg*

**Inhoud:** *50 maskers*



## Omdoos informatie


**Lengte:** *58 cm*

**Breedte:** *42,5 cm*

**Hoogte:** *37,5 cm*

**Gewicht:** *8,2 kg*

**Inhoud:** *40 dozen*



## Pallet informatie

**Type pallet:** *Blokpallet*

**Lengte:** *130 cm*

**Breedte:** *100 cm*

**Hoogte:** *205 cm*

**Gewicht:** *210 kg (volle pallet)*

**Inhoud:** *25 omdozen*

## HOE BRENG JE HET MASKER AAN?



Reinig uw handen met zeep en water of ontsmettingsmiddel voordat u het masker aanraakt.



Haal een masker uit de doos en zorg ervoor dat er aan beide kanten van het masker geen duidelijke scheuren of gaten zijn. Spreid dan het masker uit en hang het aan beide kanten aan de oren.



De zijkant van het masker met een stijve buigbare rand is de bovenkant en is bedoeld om zich naar de vorm van de neus te vormen. Zet de neusstrip vast om te voorkomen dat er vuile lucht binnendringt.



Trek het masker naar beneden om uw kaak te bedekken zodat u gemakkelijk kunt ademen.



Raak de voorkant van het masker niet aan tijdens het gebruik. De voorkant van het masker is vervuild. Raak alleen de oor-lussen aan indien nodig.

## HOE VERWIJDER JE HET MASKER?



Reinig uw handen met zeep en water of ontsmettingsmiddel voordat u het masker aanraakt.



Raak de voorkant van het masker niet aan. De voorkant van het masker is vervuild. Raak alleen de oor-lussen aan.



Houd beide oor-lussen vast en til het masker voorzichtig op en verwijder het.



Gooi het masker in de prullenbak.



Maak de handen schoon met water en zeep of ontsmettingsmiddel.